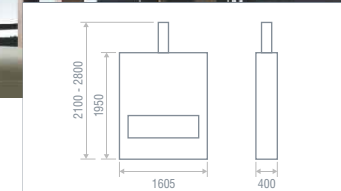




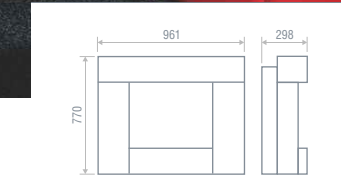
Abb. Tunnelversion
 Abb. MDF weiß als Front-Modell inkl. Dekor-Rohr



MDF weiß



Abb. Edelstahl



Edelstahl

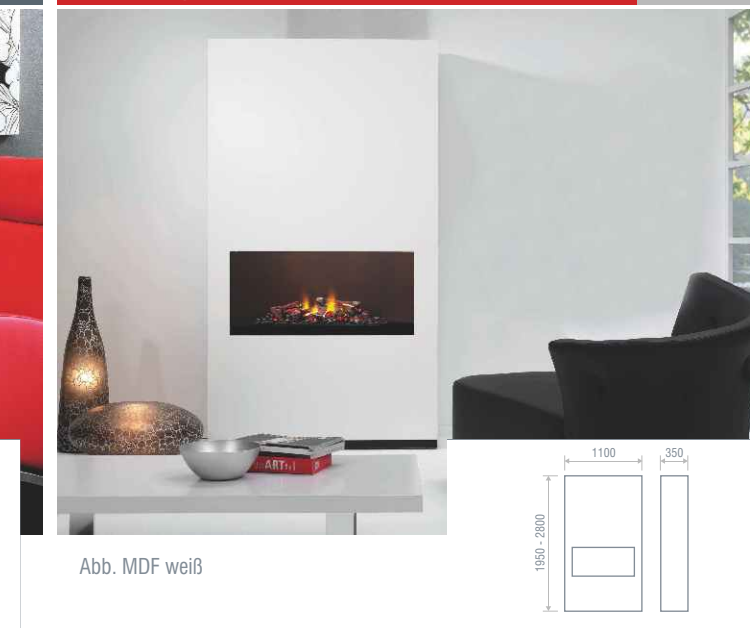
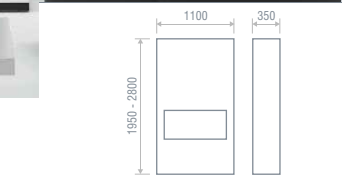


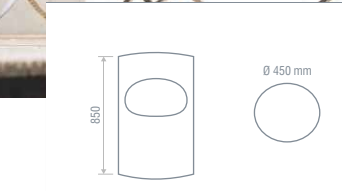
Abb. MDF weiß



MDF weiß



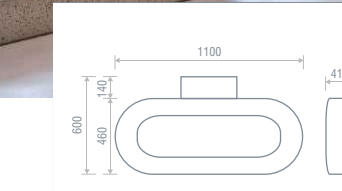
Abb. Stahlblech, schwarz lackiert



Stahlblech schwarz lackiert



Abb. Beton-Look



Beton-Look


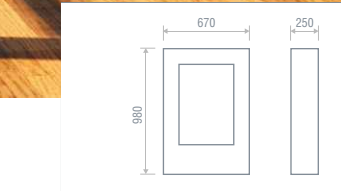


Abb. Beton-Look



Beton-Look

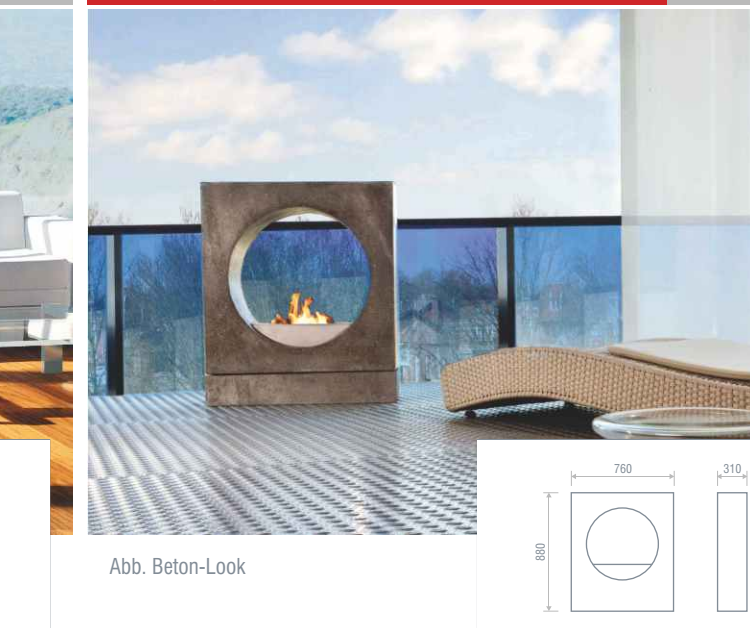
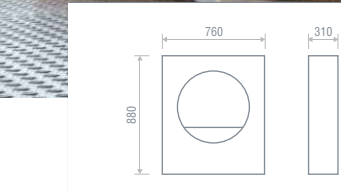
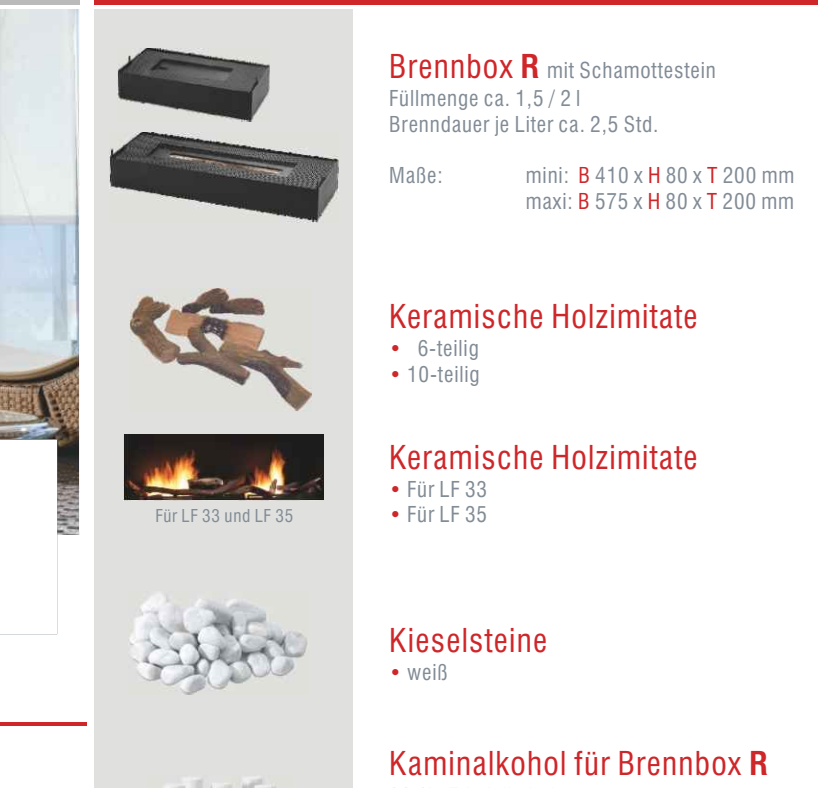


Abb. Beton-Look



Beton-Look



Brenntax R mit Schamottestein
 Füllmenge ca. 1,5 / 2 l
 Brenndauer je Liter ca. 2,5 Std.

Maße: mini: B 410 x H 80 x T 200 mm
 maxi: B 575 x H 80 x T 200 mm

Keramische Holzimitate
 • 6-teilig
 • 10-teilig

Keramische Holzimitate
 • Für LF 33
 • Für LF 35

Kieselsteine
 • weiß

Kaminalkohol für Brenntax R
 98% Ethylalkohol
 12 l Brennstoff

Der Kaminalkohol wird als Brennstoff z.B. für Dekokamine verwendet. Das Bioethanol weist eine sehr hohe Qualität auf und verbrennt mit einem attraktiven Flammenbild.

Im Vergleich zum sogenannten Brenngel liegt der Energiegehalt von Bioethanol wesentlich höher und ermöglicht durch seine Reinheit eine neutralere Verbrennung.

- Bestehend aus 98% Bioethanol (unverdünt)
- Enthält Vergällungsmittel, die den Alkohol ungenießbar machen.
- Landwirtschaftlicher Ursprung
- Frei von Recyclingstoffen
- Nahezu ohne unangenehme Geruchsbildung


Brenntax Spezial, Edelstahl
 mit Schamottestein
 Füllmenge ca. 1 l
 Brenndauer je Liter ca. 2,5 Std.

Maße: B 408 x H 80 x T 136 mm

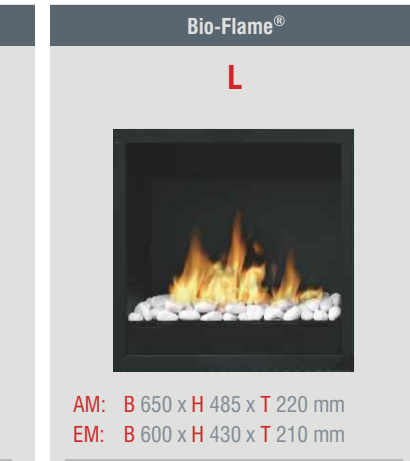


Bioethanol-Feuer & Elektro-Feuer

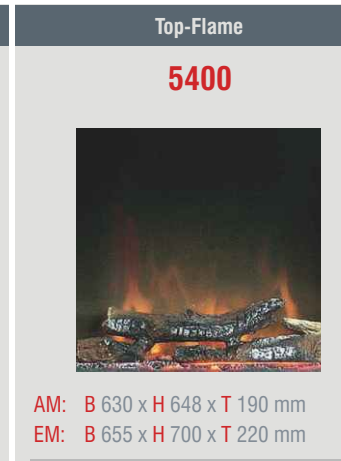
Feuer ohne Schornstein



Bio-Flame® R - maxi
 2 x
 AM: B 575 x H 80 x T 200 mm



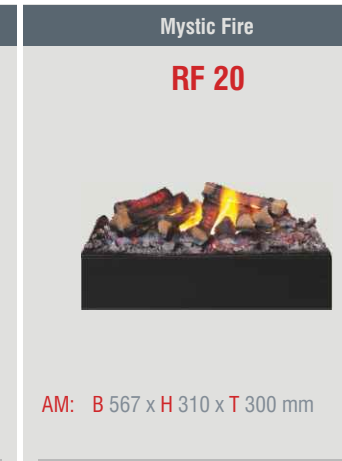
Bio-Flame® L
 AM: B 650 x H 485 x T 220 mm
 EM: B 600 x H 430 x T 210 mm



Top-Flame 5400
 AM: B 630 x H 648 x T 190 mm
 EM: B 655 x H 700 x T 220 mm



Bio-Flame® R mini
 AM: B 410 x H 80 x T 200 mm



Mystic Fire RF 20
 AM: B 567 x H 310 x T 300 mm



Bio-Flame® Sonderbrenner
 AM: B 345 x H 80 x T 210 mm



Bio-Flame® Brenntax Spezial, Edelstahl
 mit Glaschreiben beidseitig
 AM: B 408 x H 80 x T 136 mm



Bio-Flame® Brenntax Spezial, Edelstahl
 mit Glaschreiben beidseitig
 AM: B 408 x H 80 x T 136 mm



Bio-Flame® Brenntax Spezial, Edelstahl
 mit Glaschreiben beidseitig
 AM: B 408 x H 80 x T 136 mm



Bio-Flame® Brenntax Spezial, Edelstahl
 mit Glaschreiben beidseitig
 AM: B 408 x H 80 x T 136 mm

Was ist Bioethanol?

Der Brennstoff Bioethanol verbrennt nahezu rauch- und rußfrei. Bei der Verbrennung verbleibt hauptsächlich Kohlendioxid (CO₂) und Wasser (H₂O).

Ungefähr so viel wie eine Pflanze im Wachstum absorbiert.



Ein weiterer Vorteil ist, dass beim Kaminfeuer mit Alkohol in der Regel kein Anschluss an einen Schornstein benötigt wird - und es brennt auch noch mit einer schönen Flamme!

Und die Brenner?

Alle Systeme haben klare Vorteile:

- Umweltfreundlich durch Verbrennung von Bioethanol, dem Brennstoff der Zukunft.
- Das mobile Brennsystem kann in bestehende Kamine eingesetzt werden. Völlig sicher und gefahrlos.
- Hervorragend geeignet für Appartements, Wohnungen, Bars, Restaurants, Hotels und Büros.
- Die Flammen sind regelbar und kaum von einem Gasfeuer zu unterscheiden.

Die **Bio-Flame®-Brenner** sind weltweit patentiert. Sie nehmen die Brennflüssigkeit mittels eines Schamottesteins auf. Deshalb wird nicht die Flüssigkeit, sondern das Gas sparsam verbrannt. Die Brenner sind einfach und sicher anzuzünden und haben ein schönes, ununterbrochenes Flammenbild!



Wenn Sie sich für einen Elektro-Kamin entscheiden benötigen Sie für die **Top-Flame**-Einsätze lediglich einen Stromanschluss.



Ein optischer Flammenregler sorgt für täuschend echt wirkendes Kaminfeuer.

Lichteinfall und Wärme sind bei fast allen Modellen individuell durch eine Fernbedienung steuerbar.

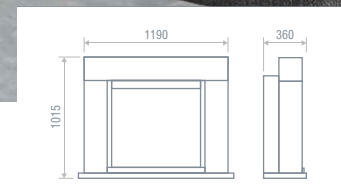
MYSTIC FIRE ist eine revolutionäre Ergänzung zum traditionellen Elektrofeuer. MYSTIC FIRE bringt die Illusion von echtem Feuer mittels patentierter 3-D Technik. Das Feuerbild kommt zustande durch Lichtprojektion auf superfeinem Wasserdampf, offenes Feuer ohne Glasscheibe. Echte Mystic!



Living-Flame 10



Abb. Fossil Stein creme weiß



Living-Flame 11



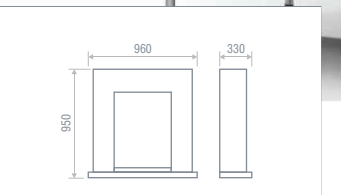
Abb. Fossil Stein creme weiß



Living-Flame 12



Abb. MDF schwarz



Living-Flame 14



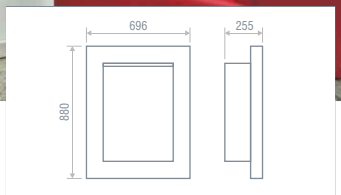
Abb. Fossil Stein schwarz



Living-Flame 31



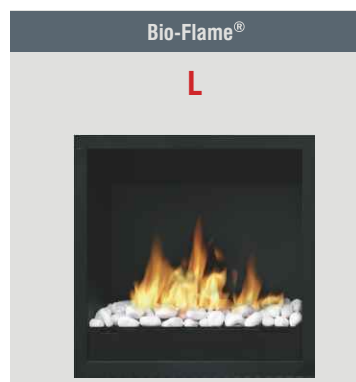

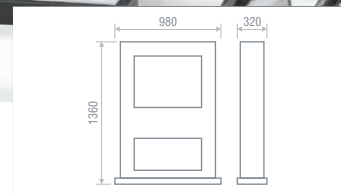
Abb. Fossil Stein creme weiß



Living-Flame 32

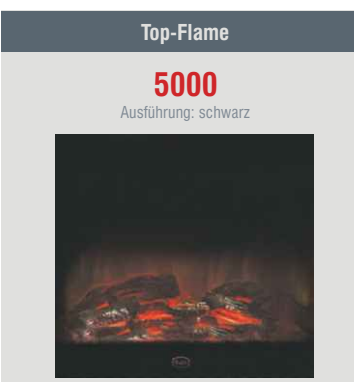


Abb. MDF weiß




AM: B 650 x H 485 x T 220 mm
EM: B 600 x H 430 x T 210 mm

- Kieselsteine oder keramische Holzimitate
- Einfüllöffnung für Bioethanol (Füllmenge ca. 2,0 l)
- Feuerzeug, Trichter



AM: B 630 x H 590 x T 220 mm
EM: B 610 x H 570 x T 210 mm

- Fernbedienung
- Regelbare Flammenstärke
- Heizung 750 / 1500 Watt
- Auch in Mystic Fire RF 10 möglich



AM: B 650 x H 485 x T 220 mm
EM: B 600 x H 430 x T 210 mm

- Kieselsteine oder keramische Holzimitate
- Einfüllöffnung für Bioethanol (Füllmenge ca. 2,0 l)
- Feuerzeug, Trichter



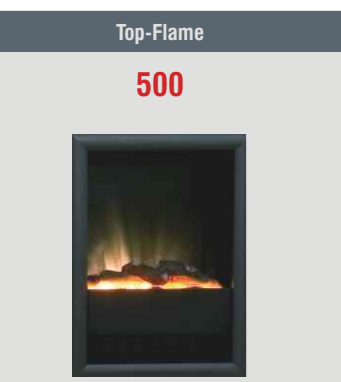
AM: B 630 x H 590 x T 220 mm
EM: B 610 x H 570 x T 210 mm

- Fernbedienung
- Regelbare Flammenstärke
- Heizung 750 / 1500 Watt
- Auch mit Top Flame 5000 in schwarz oder Mystic Fire RF 10



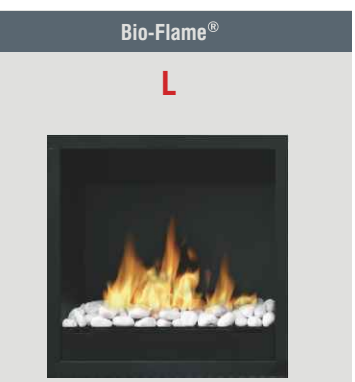
AM: B 485 x H 650 x T 220 mm
EM: B 430 x H 600 x T 210 mm

- Kieselsteine oder keramische Holzimitate
- Einfüllöffnung für Bioethanol (Füllmenge ca. 1,5 l)
- Feuerzeug, Trichter



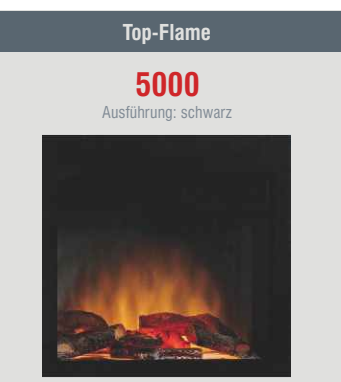
AM: B 530 x H 660 x T 250 mm
EM: B 455 x H 656 x T 230 mm

- Holzimitate
- Handbedienung
- Heizung 1000 / 2000 Watt



AM: B 650 x H 485 x T 220 mm
EM: B 600 x H 430 x T 210 mm

- Kieselsteine oder keramische Holzimitate
- Einfüllöffnung für Bioethanol (Füllmenge ca. 2,0 l)
- Feuerzeug, Trichter



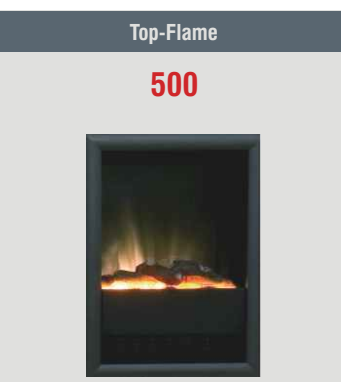
AM: B 630 x H 590 x T 220 mm
EM: B 610 x H 570 x T 210 mm

- Fernbedienung
- Regelbare Flammenstärke
- Heizung 750 / 1500 Watt
- Auch in Mystic Fire RF 10 möglich



AM: B 485 x H 650 x T 220 mm
EM: B 430 x H 610 x T 210 mm

- Kieselsteine oder keramische Holzimitate
- Einfüllöffnung für Bioethanol (Füllmenge ca. 1,5 l)
- Feuerzeug, Trichter



AM: B 530 x H 660 x T 250 mm
EM: B 455 x H 656 x T 230 mm

- Holzimitate
- Handbedienung
- Heizung 1000 / 2000 Watt



AM: B 410 x H 80 x T 200 mm

- Kieselsteine oder keramische Holzimitate
- Einfüllöffnung für Bioethanol (Füllmenge ca. 1,5 l)
- Feuerzeug, Trichter



Camina Feuerungssysteme
Vertriebs GmbH & Co. KG

Gewerbepark 18 · 49143 Bissendorf
info@camina.de · www.camina.de



Eine Kooperation mit:
RUBYFIRES